

**Экологическая раскраска
с заданиями
«Сохраним климат - сэкономим Землю»
МБДОУ – детский сад №128**



г. Екатеринбург

Пояснительная записка

к экологической раскраске «Сохраним климат - сэкономим Землю»

Важнейшая задача государства и общества в целом – научиться грамотно, экономно использовать энергоресурсы нашей страны. Задача педагога – сформировать бережное отношение к использованию энергоресурсов у детей, начиная с дошкольного возраста. Понимание необходимости заботы об окружающем мире, перехода от расточительности к бережливости, воспитание чувства «хозяина» - эти задачи успешно решаются в детском саду. Воспитатели применяют разнообразные формы работы с детьми: игры-занятия, развлечения, театрализованные игры, работают над проектами по данной проблеме. Значительная роль принадлежит специально организованной игровой деятельности учащихся. Благодаря игре, учащихся можно заинтересовать и увлечь непростыми идеями энергосбережения и энергоэффективности.

Важным средством создания направленности каждого учащегося и дополнительной мотивацией к конкретным практическим действиям в данной области могут выступать развивающие игры-раскраски с заданиями.

Предлагаемый дидактический материал разработан по теме «Сохраним климат- сэкономим Землю». Он представлен в форме экологической раскраски с заданиями.

Цель: создание условий для осознания учащимися необходимости ценностного отношения к энергоресурсам.

Задачи:

- расширить и закрепить теоретические знания учащихся по темам «Источники энергии», «Глобальное изменение климата», «Энергопотребление и энергосбережение»;
- формировать навыки самоконтроля и самооценки;
- активизировать мыслительную деятельность учащихся.

Особенность дидактического материала в том, что он предполагает широкий возрастной диапазон участников.

Представленный материал может быть использован на учебных, факультативных занятиях «Азбука Берегоши», «Я, энергия и окружающая среда».


В целях разрешения проблемы глобального изменения климата и последовательного, системного изложения основных мер по сохранению энергоресурсов, пособие **«Сохраним климат-сбережём Землю»** состоит из следующих разделов:

1. Земля-наш дом.
2. Звезда по имени Солнце.
3. Климатическая система.
4. Уроки Берегоши и его команды (Уроки Электроши, Водяши, Теплоши, Энергоши).

Данное пособие является эффективным средством воспитания, пропаганды и просвещения дошкольников и их родителей в области энергосбережения.

Земля-наш дом

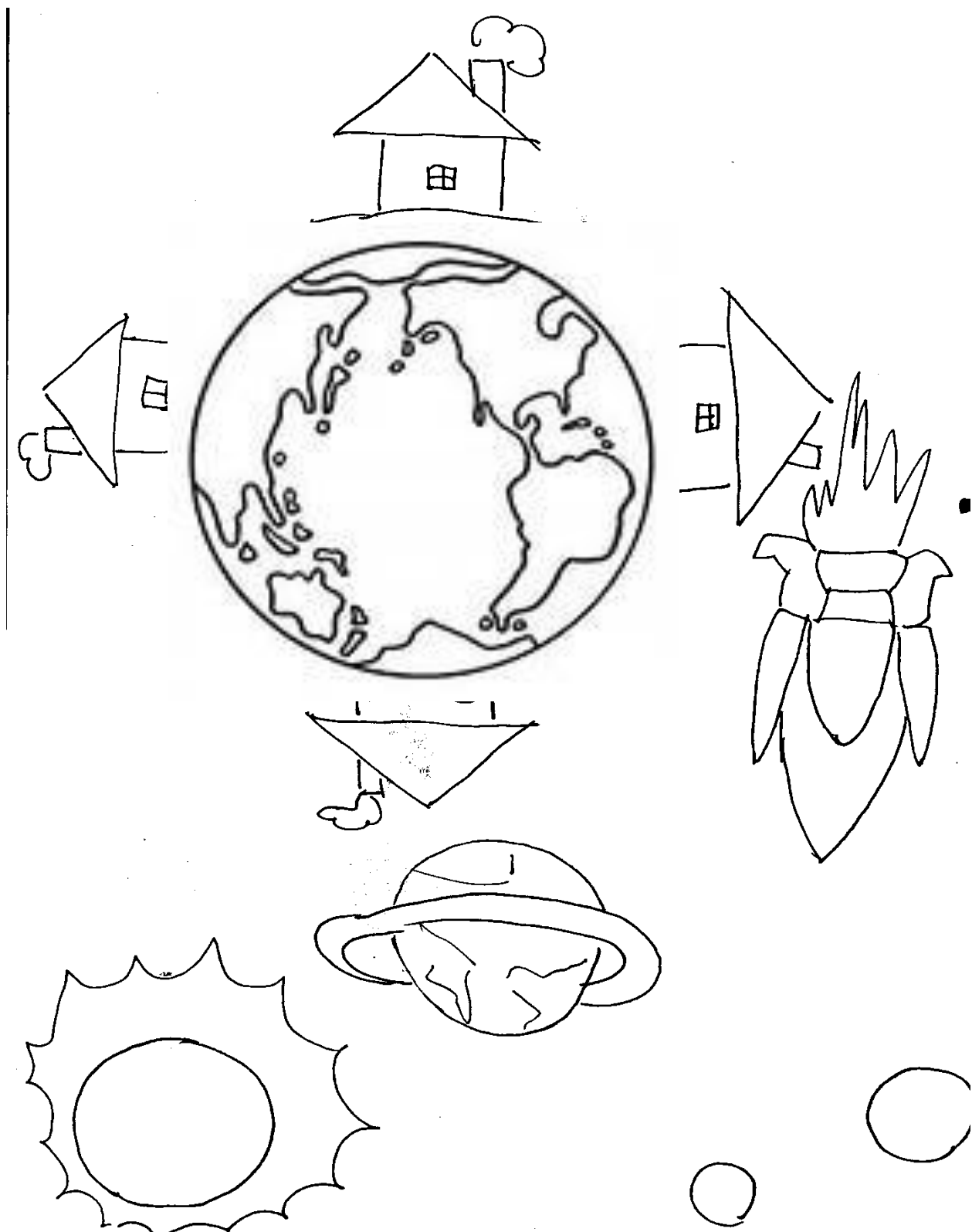
1. Раскрась Землю в космосе.



Какие планеты кроме Земли ты ещё знаешь?

Напиши _____

Как можно назвать этот рисунок? Как ты думаешь, что обозначают домики, изображённые на планете Земля.



Познакомься с Берегошей. Сделай его красочнее.



Как ты думаешь, что за книгу держит Берегоша? Дорисуй её и подпиши.

Расшифруй, чему учит Берегоша?

ПППБППЕППРППЕППГППИПП

ББПБЛБАББББНБЕБТБББУП

ППСПБЛЕППРПЕППГПАППЙПП

ББЭБНББЕББРББГБИБЮББ

ББЦЕББНББИБББББ

БББОББХБРББАББНЯББЙ ББ


ББПББРБИБРББОББДББУББ




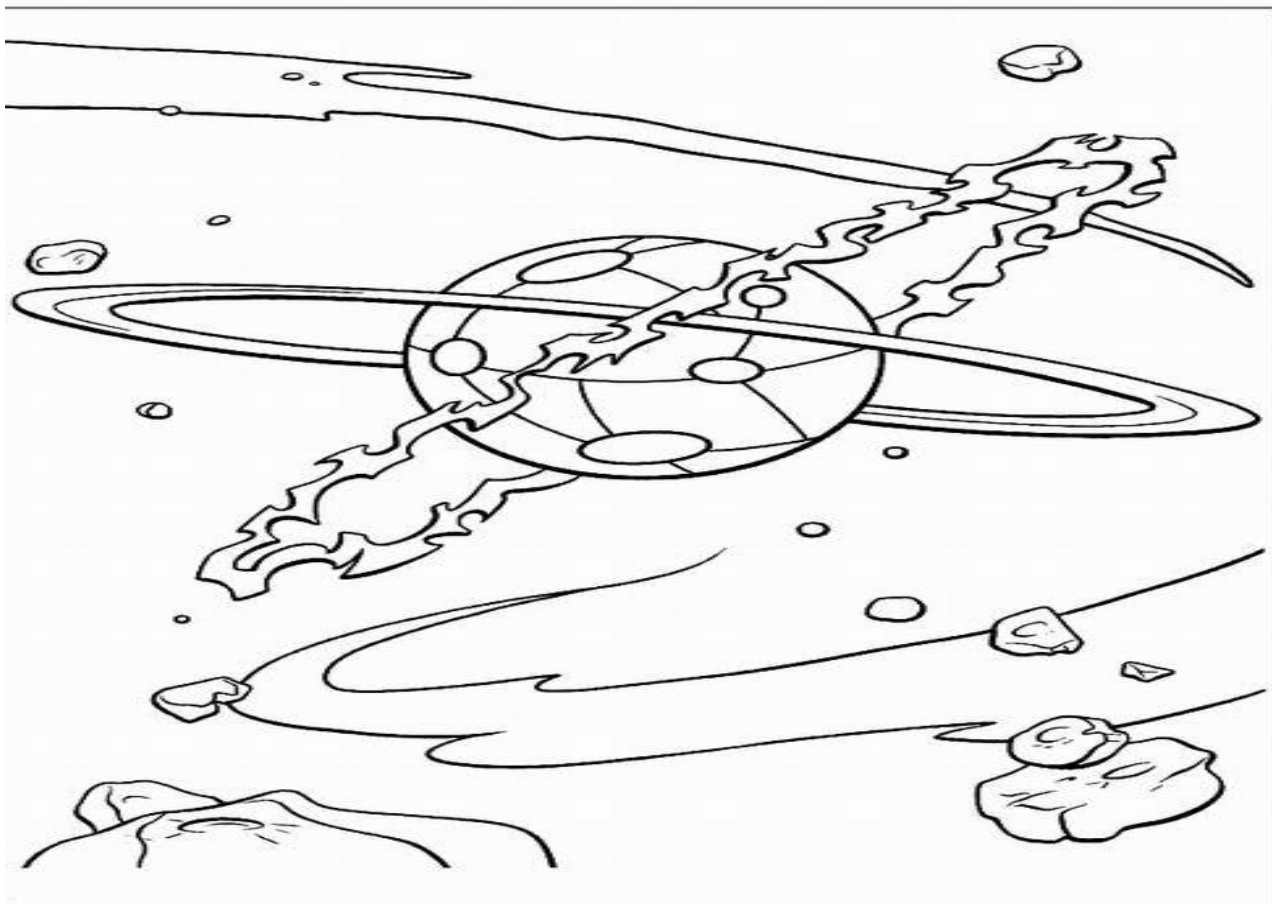
Посмотри на рисунок, раскрась его и ответь .Как ты думаешь, когда мы добьёмся успехов в охране окружающей среды?



Найди путь к Земле.



Найди и раскрась инопланетянина на планете.





Звезда по имени Солнце

Раскрась солнышко




Какую энергию дает Солнце Земле?







Рассмотри и раскрась рисунки. Расскажи о роли Солнца для Земли.



Раскрась. Соедини нужную цифру с соответствующей картинкой.



1



3



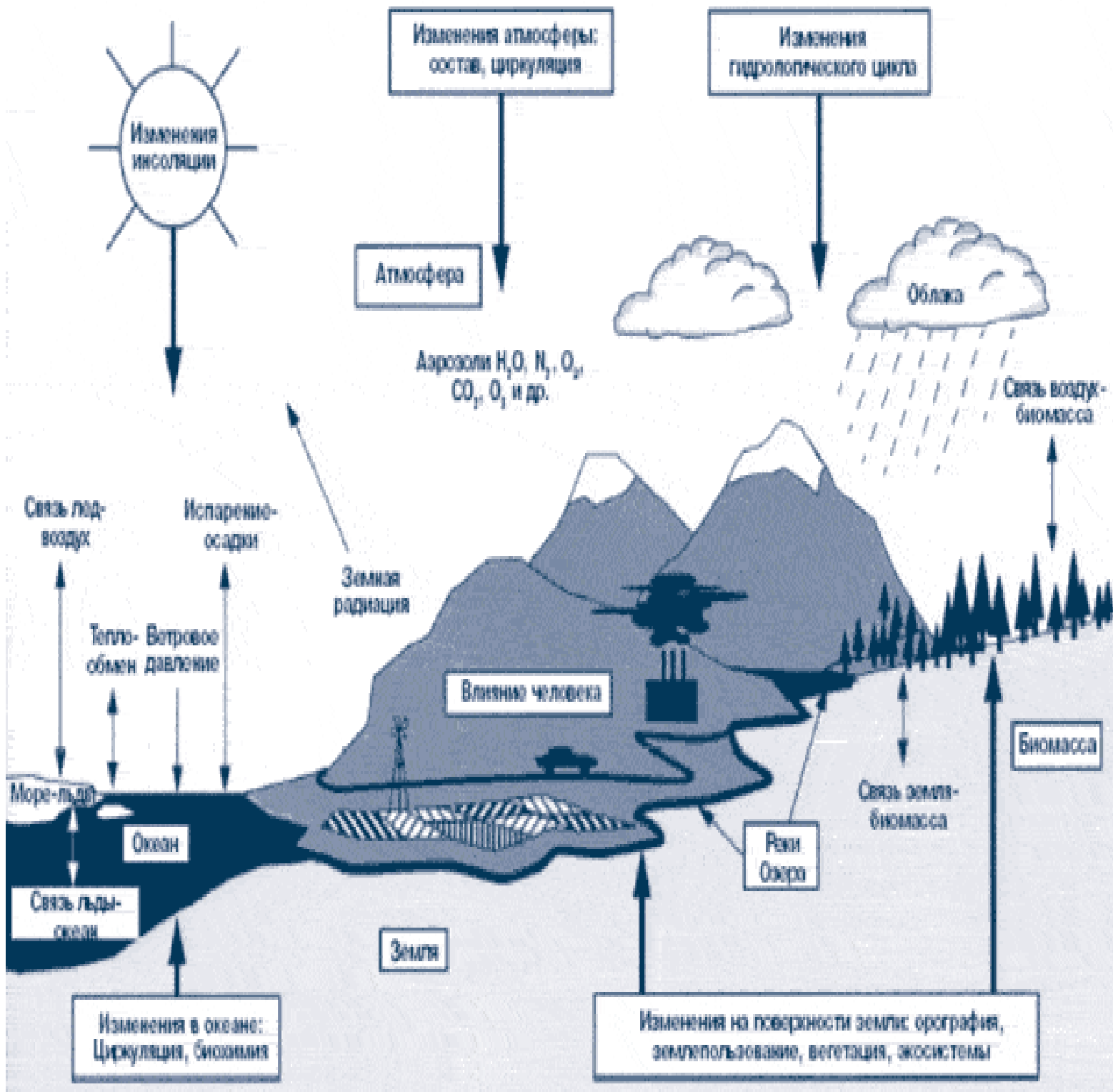
6



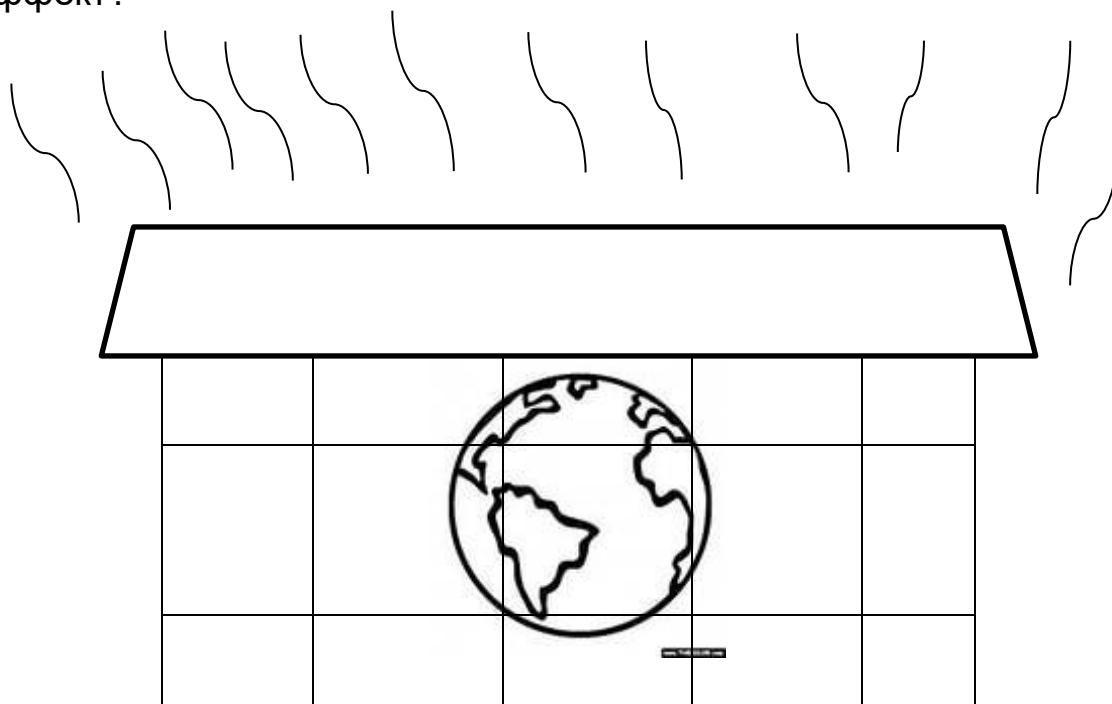
2

Климатическая система

Рассмотри и раскрась климатическую систему Земли





Как ты можешь объяснить следующий рисунок? Что такое парниковый эффект?




Климат и погода


Раскрась и подпиши погодные явления.



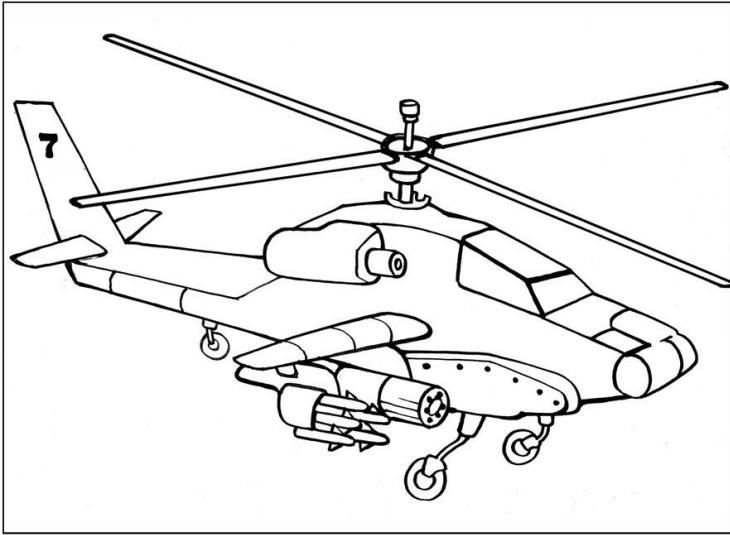


Почему меняется климат?




Подпиши и раскрась виды транспорта, которые влияют на климат.





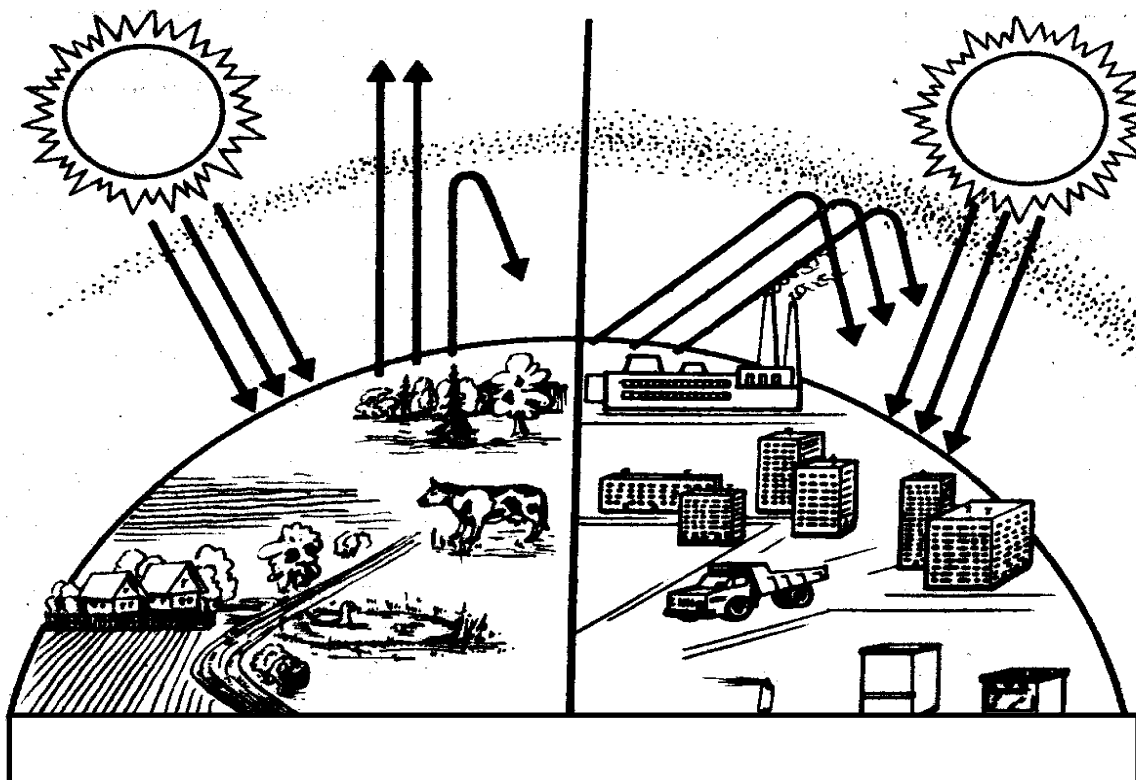


Из-за чего в городе душно? Напиши.



Раскрась заводы и фабрики.



Подпиши и раскрась последствия изменения климата.










Уроки Электроши


Познакомься с Электрошей. Раскрась его. Как ты думаешь, чему он будет учить нас?



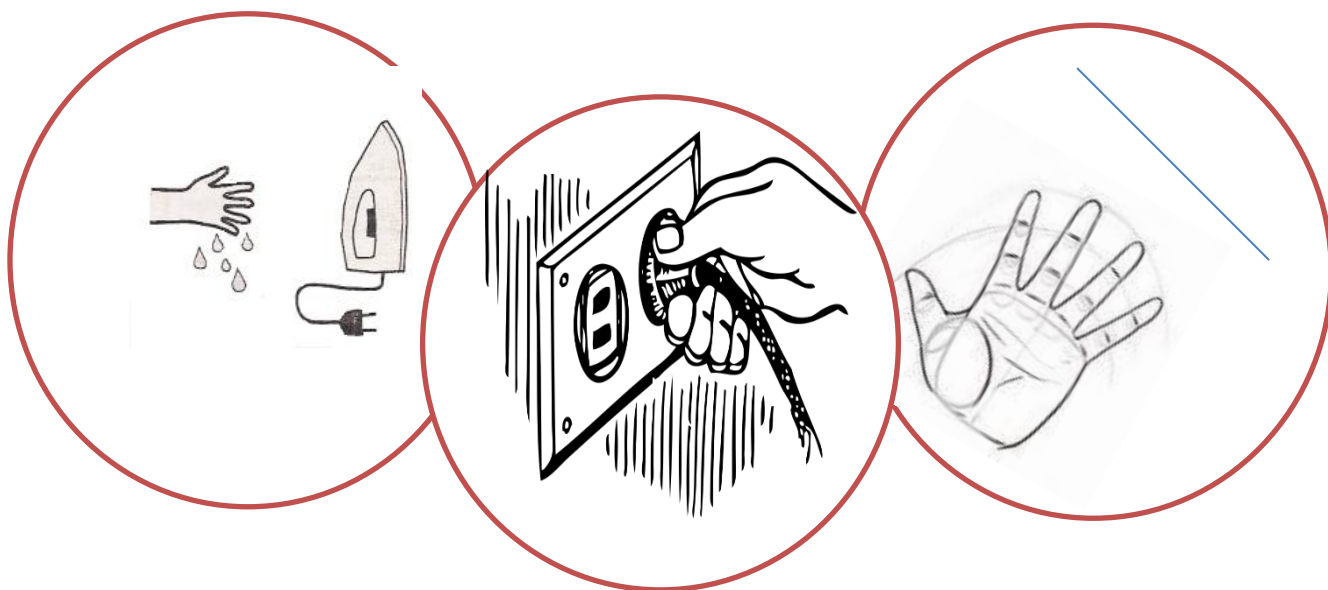
Помоги Электроше добраться до домика. Проложи несколько тропинок.



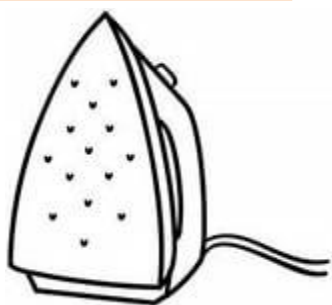


Подпиши лампочки. Почему они разные, чем отличаются?




Составь правила к ниженарисованным знакам.



Подпиши и раскрась электроприборы



Раскрась и скажи, что мальчик делает неправильно?




Раскрась и напиши: как называют человека, который дружит с электрическим током?




Скажи, как мы можем помочь сберечь электричество?



Береги электричество!



Береги электричество!

Покажи путь превращения капельки в электрический ток.






Помоги девочке выключить лампочку

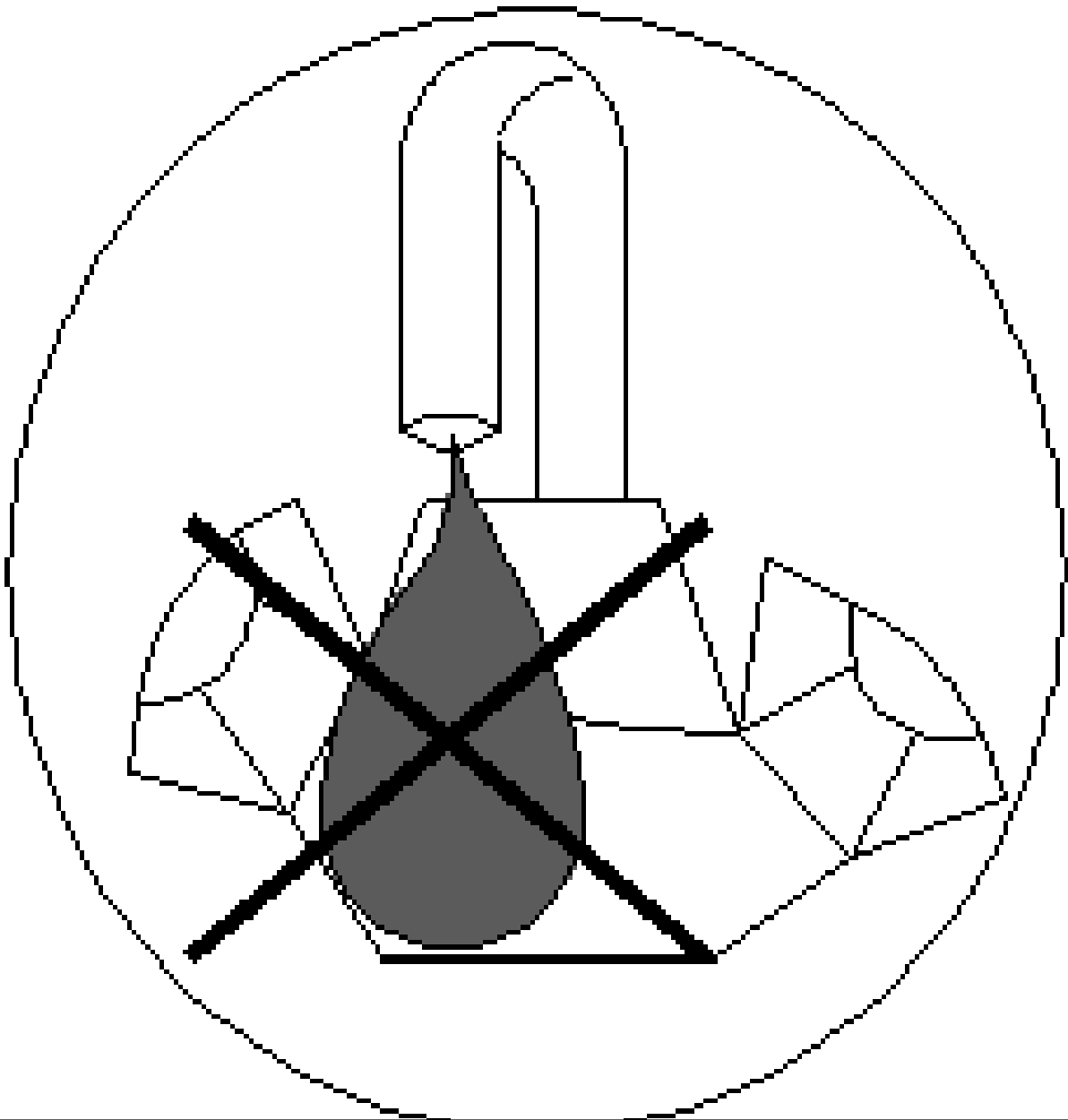
УРОКИ ВОДЯШИ

Познакомься с Водяшей.



Напиши, где ты используешь воду?

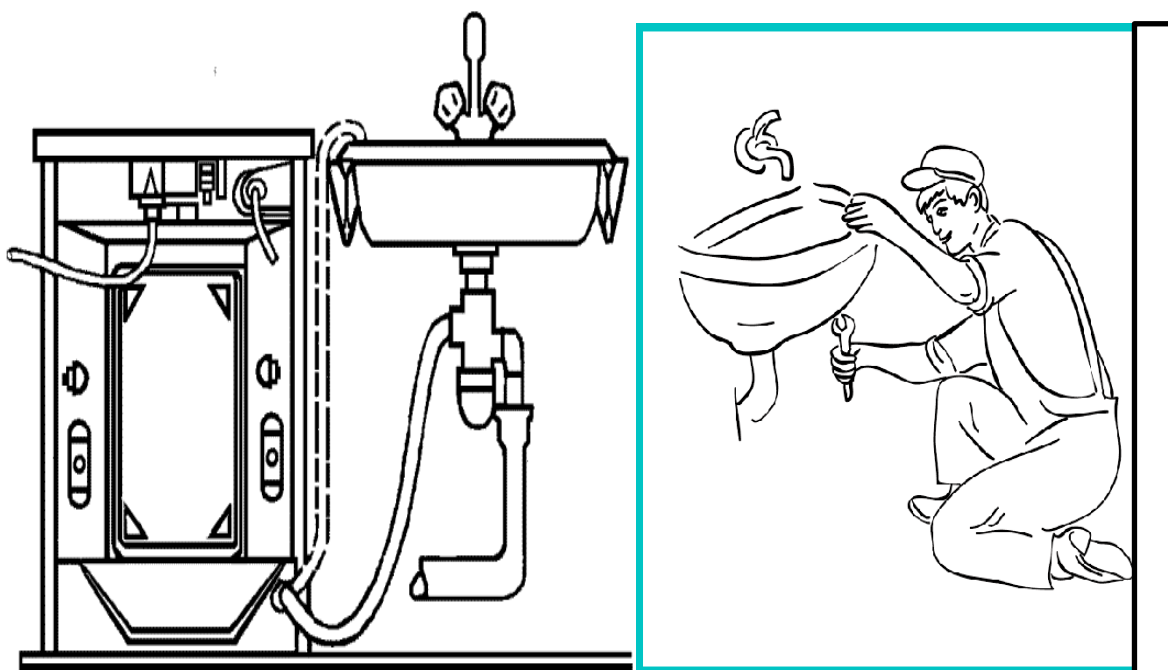





Закривай

кран!

Раскрась рисунок. Скажи, что нужно, чтобы из крана не капала вода.






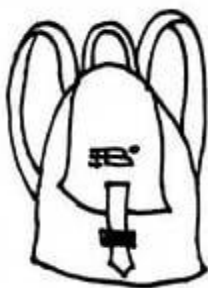
Помоги утёнку выключить краны. Раскрась шланги разным цветом, чтобы он видел какой шланг выключать.




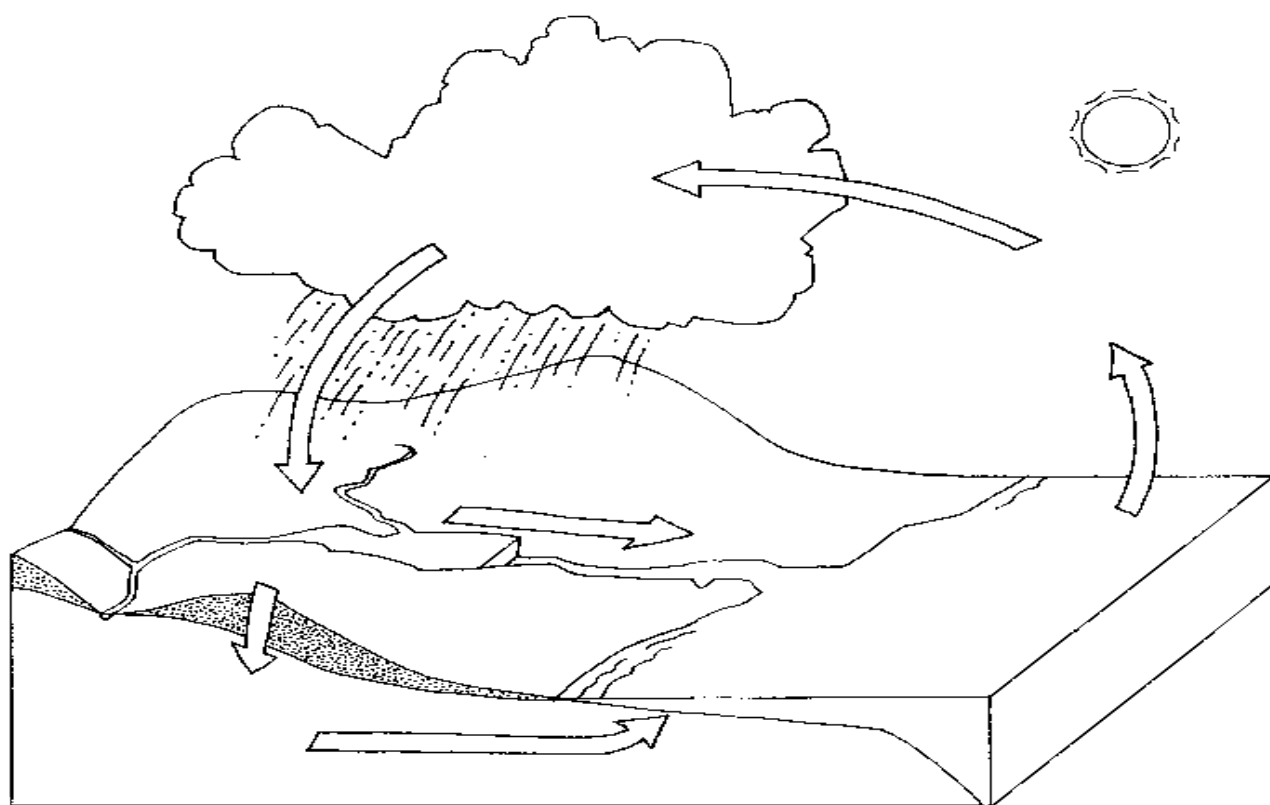
Я, Капелька!
Я помогаю
Водяше!



Раскрасьте картинки, на которых изображена вода.



Раскрась круговорот воды в природе



Придумай свой кроссворд. Впиши слова, связанные с темой воды.






Уроки Теплоши

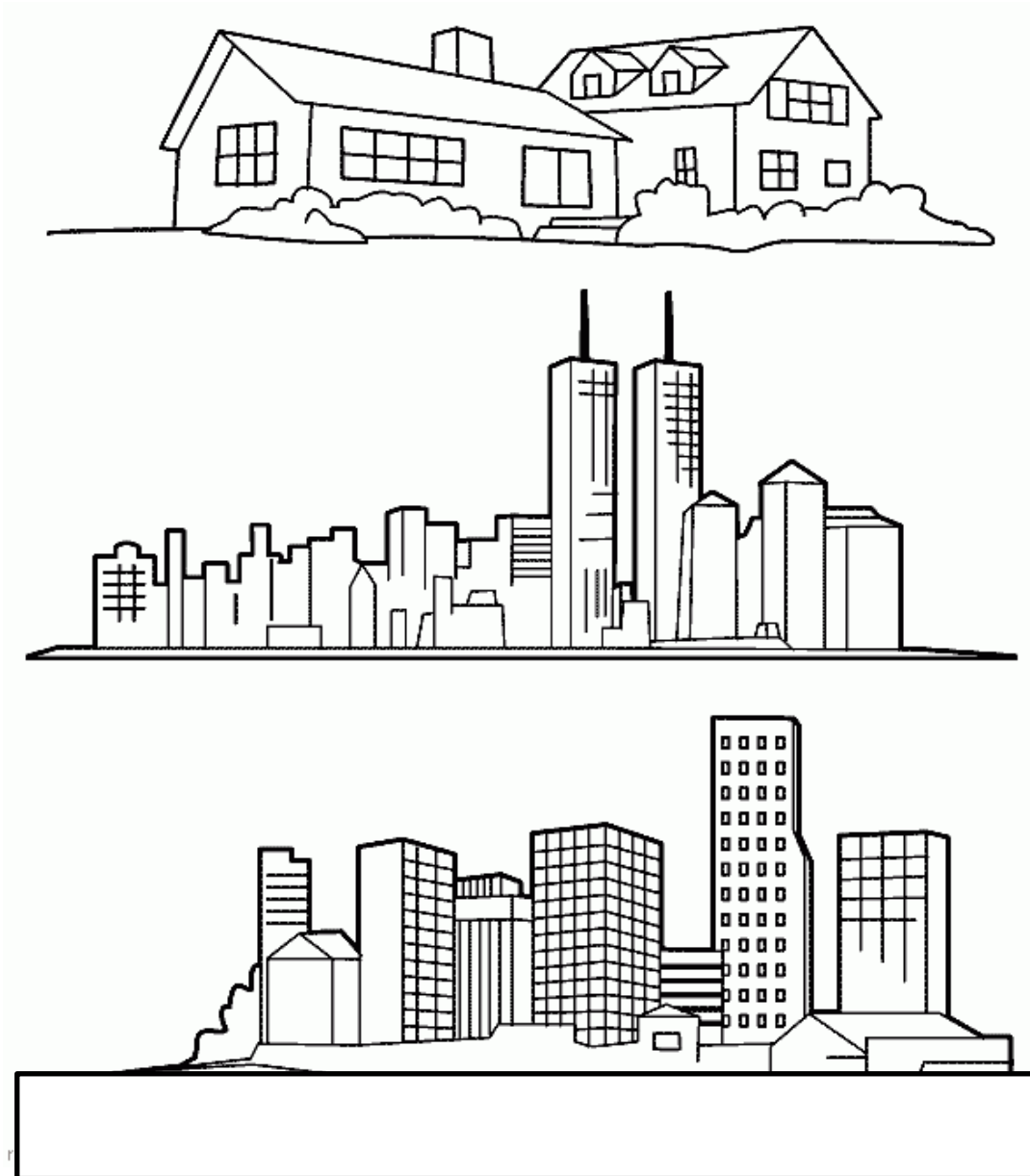
Познакомься с Теплошей. Помоги ему стать красочней.



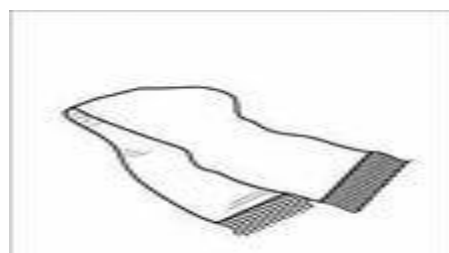
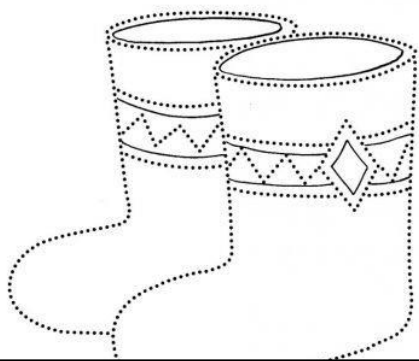

Раскрась и подпиши рисунки.




Раскрась дома. Скажи, как они могут обогреваться.



Раскрась и подпиши тёплые вещи.




Помоги Мишке согреться.



**Мишка заблудился, найди
правильный путь к домику.**

Рассмотри рисунок, раскрась и напиши, как убегает тепло из дома .




Уроки Энергоши

Познакомьтесь с Энергошей.




Раскрась и подпиши источники возобновляемой энергии.




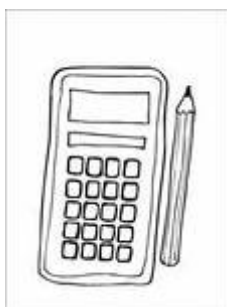
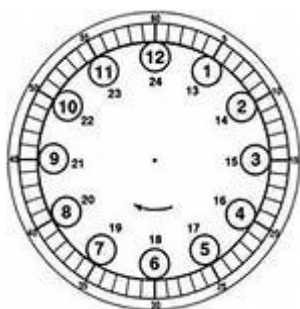

Подпиши, что нарисовано на рисунке.



Раскрась и скажи, где раньше использовали люди энергию ветра



Раскрась вещи, которые могут работать от энергии солнца. Подпиши их.



Нарисуй ещё предметы, которые могут работать от солнечной энергии.


Уроки Экоши

Познакомься с Экошей.



ЭКОША

Раскрась рисунки и напиши правила чистоты.



Раскрась рисунок и напиши правила поведения в лесу.



Раскрась рисунок. Дорисуй жителей болота. Напиши правила поведения на водоёмах.




Помоги мальчику: придумай правила бережливых.



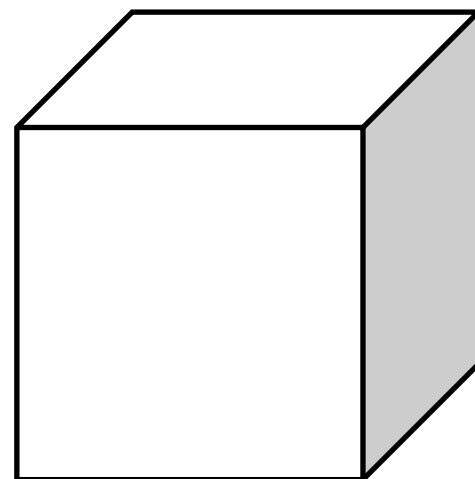
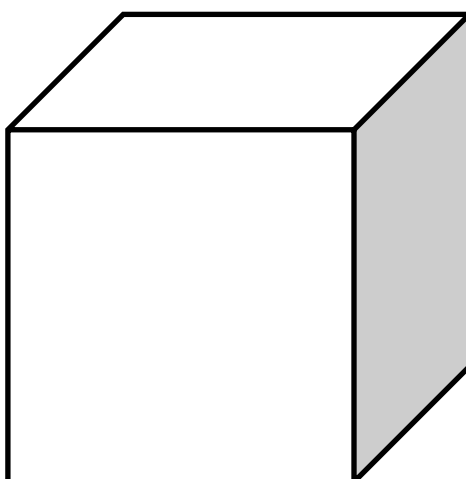
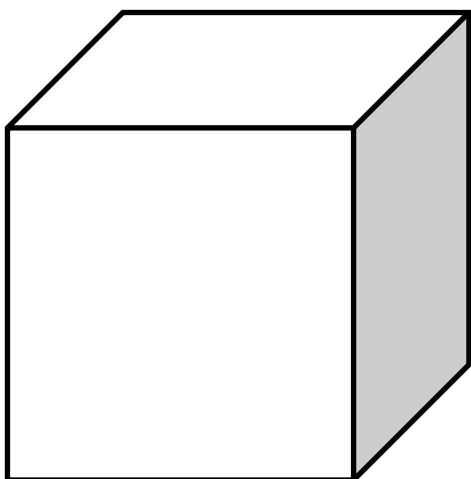

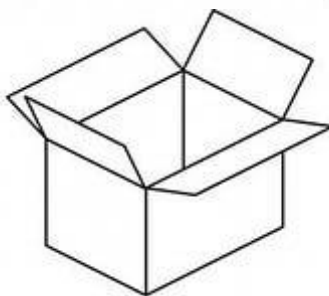


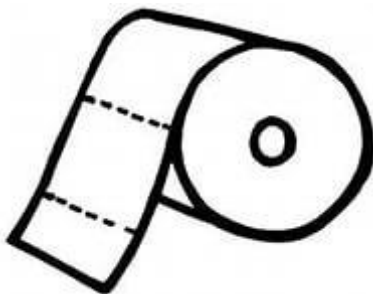
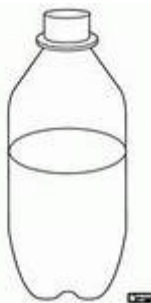
Подпиши и раскрась знаки.



Раскрась и скажи, как мы должны помогать природе?



Подпиши контейнеры для мусора. Отправь отходы в нужный контейнер.



Раскрась рисунок и перечисли источники загрязнения водоёмов.



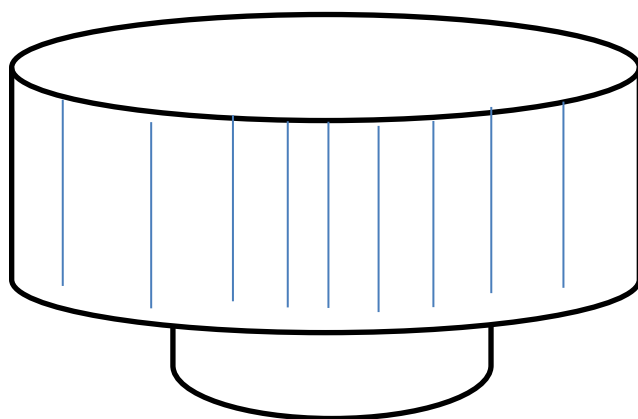
Раскрась рисунок . Напиши, как называются последствия загрязнения окружающей среды.




Раскрась завод и дорисуй, что нужно делать, чтобы спасти Землю от гибели.



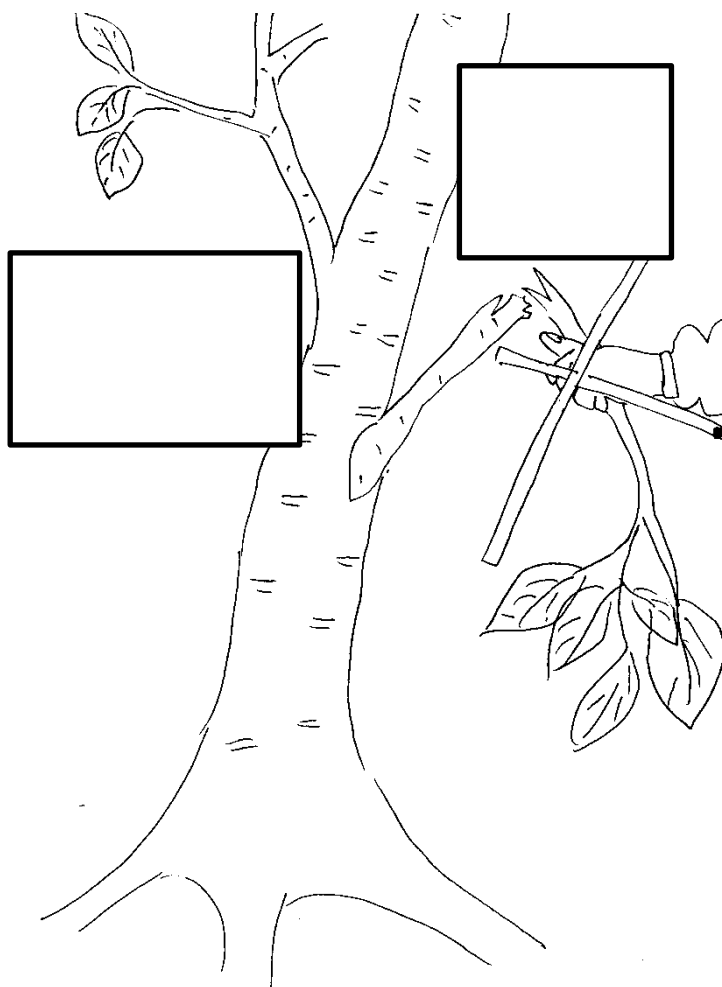
Дорисуй и раскрась фильтр. Скажи, какие фильтры бывают?



Раскрась рисунки и вспомни правила бережливых.



Береги природу!



Вспомни команду Берегоши. Подпиши их имена. Чему они нас научили?

